

Bulletin de LARA

Sur les traces de nos ancêtres

Généalogie Ardéchoise

Un pays, des mots, une histoire

n° 5 en date du 2022-02-01

INFORMATION

LA COMPOSITION DU BUREAU

Mme RENEVIER-GONIN Sandrine (Présidente et webmaster)

Mme CHORON Laetitia (Trésorière)

M. COULOMB François (Secrétaire et adhésions)

Mme VOLLE Fabienne (Relevés et gestion des bases)

Mme MARINIER Suzanne (Sans affectation)

L'association c'est aussi un site web : <http://www.genealogieardechoise.fr>

Et un forum accessible depuis le site : <http://www.racinesardechoises.fr/forum-genealogie-ardechoise/>

Lien direct pour accéder à la [base Ex-poctes](#)

Sommaire du Bulletin n° 3


P. 1 Mot de la présidente

P. 2 coup de projecteur sur forum + vie de l'association

P. 3-4 culture du vers à soie par SRG

Mot de la présidente

Vous avez pu participer à l'assemblée générale durant le mois de janvier. Les votes ont été clôturés le 31 janvier minuit.



Nous reviendrons vers vous pour vous informer des résultats. D'ores et déjà, nous voulions vous remercier pour votre participation.

La volonté de rendre plus accueillante et conviviale la vie de l'association, par l'intermédiaire de notre forum, nous incite à vous solliciter pour pouvoir faire un trombinoscope de ses membres. (cf. encart p. 2). Peu d'adhérents se sont inscrits sur le forum, en tant que webmestre, je vais dans le courant de ce mois de février, faire le point et créer vos identifiants afin de faciliter l'accès au forum pour ceux qui n'y sont pas encore présents.

J'ai ouvert un post pour ce numéro sur le forum [Ici](#), si vous désirez faire des commentaires. D'autre part, n'hésitez pas à me contacter pour me proposer des articles pour le bulletin à mon [adresse mail](#). Nous serions très heureux d'avoir votre contribution pour que ce bulletin soit celui de tous.

Coup de projecteur sur une rubrique du forum

Rubrique demande Paleo

Une des missions de LARA c'est mettre à disposition de ses adhérents des relevés paroissiaux (les actes qui se trouvent dans expoActes). Pour cela, il est indispensable d'avoir des releveurs. [d'ailleurs si vous souhaitez participer, il faut au préalable vous rendre sur la page [relevés BMS](#) du site pour voir les communes qui n'ont pas encore été traitées]

Le travail est long. et se pose souvent des problèmes de lectures des actes. Aussi le forum vous permet (adhérent ou non) de demander de l'aide pour la lecture ou pour apporter votre aide au releveur.

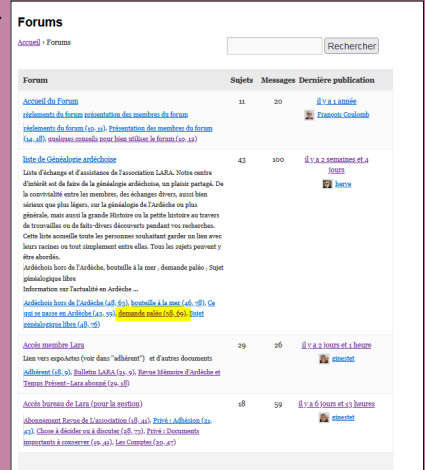
Il s'agit de la rubrique "DEMANDE PALEO"

Où se trouve-t-elle ? Sur le forum. Dans l'espace accessible à tous (adhérent ou non). Surligné en fluo sur l'image ci-contre.

Pour y accéder directement vous pouvez emprunter ce lien : [demande Paléo](#)

En quoi consiste cette rubrique ?

Elle permet de demander de l'aide pour le déchiffrement sur un



acte. Cette rubrique est particulièrement utile, c'est une aide vraiment nécessaire pour nos releveurs qui effectuent un travail de four-

Il est préférable de faire une demande par post.

Surtout n'oubliez pas de mettre les références de l'acte. La pagination, le nom du registre, les délimitations chronologiques, le permalien de la page sur le site des Archives Départementales. Et vous pouvez aussi mettre l'image de l'acte qui vous questionne.

Pagination, nom du registre, date du registre.
Ici le permalien a été mis en lien sur les références mais vous pouvez aussi le noter à part.



Ici l'image avec le mot illisible surligné.
Si vous ne mettez pas d'image pensez à préciser le n° de l'acte dans la page et sur quoi porte l'aide que vous sollicitez.

Vie de l'association

Pour le projet trombinoscope de l'association LARA, veuillez nous envoyer une photo à cette adresse : tenochtilan77@hotmail.com. D'autre part, si vous avez un arbre généalogique accessible en ligne, et si vous désirez le partager avec les membres de l'association n'hésitez pas à m'en envoyer le lien.

Culture du ver à soie

Écrit par Sandrine Renevier Gonin d'après les récits de son grand père Charles Lapière

Au Ginestet, comme dans d'autres parties de l'Ardèche, il y avait la culture du ver à soie. Il faut dire qu'il y avait, à cette époque, à Largentière, une fabrique de soie.

La culture du ver à soie a été très présente en Ardèche tout au long du XIXème siècle jusqu'à la seconde guerre mondiale.

La culture durait 1 mois, 1 mois ½, (d'avril à fin juin) les femmes de la famille faisaient éclore les "graines" de vers à soie qu'elles se procuraient par achat.



Boîtes de graines de ver à soie

Ver à soie

le ver à soie est un insecte qui présente un cycle de transformation typique en quatre stades :

- * **la graine** (ce sont des œufs de papillons Bombyx mori qui vont donner des chenilles),
- * **la larve** (chenille qui se nourrit exclusivement de feuilles de mûrier),
- * **la chrysalide** (quand la chenille a fini son cocon elle fait une nouvelle mue, et entre dans un profond sommeil),
- * **le papillon**



graine



larve



chrysalide

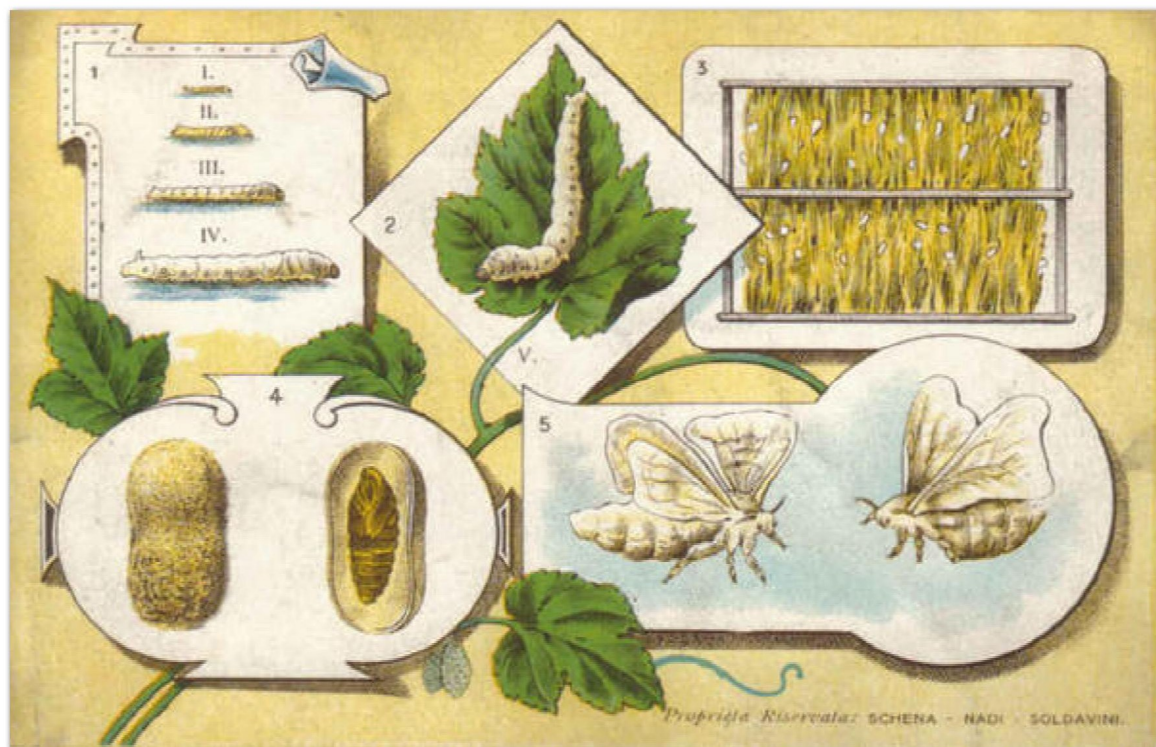


papillon

Pour faire éclore les graines, il y avait deux techniques :

- La première était d'utiliser un éclosoir, appareil avec chauffage central. Il fallait faire chauffer l'eau se situant tout autour de l'appareil grâce à une bougie. Bien qu'il existât un éclosoir dans la famille Lapière, la grand-mère de Charles (mémé Line) préférait faire éclore les graines à l'aide de la seconde technique. Ce n'est qu'au bout de quelques jours que les vers sortaient de leurs œufs. Tout de suite après l'éclosion, il fallait nourrir les vers à soie avec des feuilles de mûriers.
- La seconde technique pour l'éclosion des vers à soie était plus archaïque, les femmes mettaient les graines dans un petit sachet en toile qu'elles attachaient à leur ceinture, bien au chaud sous leur jupon. Ce n'est qu'au bout de 4 à 5 jours que les vers finissaient par éclore.

Dès l'éclosion des œufs, les vers commencent instantanément à manger. Il y avait des mûriers au Ginestet dans les champs (plus tard, on les arracha pour y mettre des vignes). A l'époque, on plantait du blé sous les mûriers. La culture du ver à soie était un travail exclusivement réservé aux femmes. Quand les vers dormaient, les femmes en profitaient pour enlever leurs déjections. L'élevage avait lieu dans le passage entre la maison familiale et la maison dite Mollier qui leur appartenait également.



évolution du ver à soie

Suite au prochain numéro...